
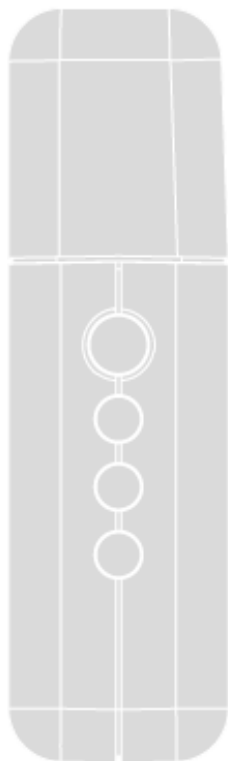


# CORE



## MÓDULO INTERFACE RADIO - WIFI

PT - Instruções para o instalação e uso

**Nice**

01 - DESCRIÇÃO DO PRODUTO E USO PREVISTO .....	2
02 - FONTE DE ALIMENTAÇÃO (FIG. 1) .....	2
03 - LIGAR/DESLIGAR O ACESSÓRIO CORE .....	3
04 - INSTALAÇÃO .....	3
05 - ERRO GENÉRICO .....	3
06 - REINICIALIZAÇÃO DO ROTEADOR DE WIFI (FIG. 2) .....	3
07 - REINICIALIZAÇÃO COMPLETA (FIG. 2) .....	3
08 - REINICIALIZAÇÃO DE FÁBRICA (FIG. 2) .....	3
09 - CARACTERÍSTICAS FUNCIONAIS .....	3
10 - DECLARAÇÃO DE CONFORMIDADE DA UE .....	4
11 - IMAGENS .....	4
12 - TERMO DE GARANTIA .....	6
13 - SUPORTE AO CLIENTE .....	6

## 01 - DESCRIÇÃO DO PRODUTO E USO PREVISTO

O acessório CORE é um dispositivo que – conectado a uma rede WiFi – permite controlar:

- o movimento das automações com um receptor de rádio integrado ou opcional (utilizando protocolos de rádio unidirecionais do catálogo de Portão&Porta e Tela;
- os controles remotos que adotam protocolos de rádio unidirecionais dos catálogos de Portão&Porta e Tela;
- sensores equipados com rádio integrado (utilizando protocolos de rádio unidirecionais) do catálogo de Tela;
- os acessórios do sistema de alarme da gama MyNICE (exceto o controle remoto MNTX8, o teclado MNKP e os detectores PhotoPIR da família MNPIRVCC).

Antes de efetuar a instalação do produto, certifique-se que:

- você possua um iPhone com o sistema operacional iOS 10.0 (ou versões posteriores) ou um smartphone com o sistema Android 5 (ou versões posteriores);
- você tenha o app MyNice-Welcome instalado e configurado no seu iPhone ou smartphone, e seguindo as instruções contidas no manual de instruções.

O kit inclui:

- o acessório CORE (1);
- o cabo USB e o carregador de bateria (2).

Descrição dos componentes:

- porta USB (3);
- tampa do compartimento de bateria (5);
- botão RESET/WPS (6);
- LED do status de energia (7) (normalmente verde);
- LED do status da rede WiFi (8) (normalmente verde);
- LED do status do rádio (9) (normalmente apagado).

## 02 - FONTE DE ALIMENTAÇÃO (FIG. 1)

**Com o cabo de alimentação:**

Use o cabo de alimentação (2) fornecido com o acessório e coloque-o na porta USB (3).

**Instalação e substituição da bateria:**

Baterias – 2 x baterias de NiMh recarregáveis, tamanho AA (não incluídas).

Substitua as baterias (4) somente quando o LED do status de energia (7) piscar na cor vermelha, retirando a tampa do compar-

timento de baterias (5), com o auxílio de uma chave de fenda.

**Atenção:** Ao conectar o cabo de alimentação ou instalar as baterias, verifique se o LED do status de energia (7) permanece aceso, na cor verde, enquanto o LED do status da rede WiFi pisca na cor verde, que significa que o acessório CORE está corretamente energizado e pronto para ser introduzido e pareado na rede doméstica.

**Nota:** o LED da rede WiFi piscando na cor verde significa que a interface da rede WiFi está esperando para ser configurada.

### 03 - LIGAR/DESLIGAR O ACESSÓRIO CORE

**Somente se ele for acionado por baterias**, e não energizado externamente, é que o dispositivo CORE pode ser desligado e ligado. Para desligar o dispositivo, aperte o botão de “RESET” (6) brevemente, duas vezes, em rápida sucessão. Para ligar o dispositivo, basta pressionar o botão de “RESET” rapidamente.

### 04 - INSTALAÇÃO

Após energizar o acessório CORE corretamente, uma rede WiFi poderá ser automaticamente criada, com o qual pode-se parear o dispositivo CORE com outros dispositivos Nice. Continue como descrito nas instruções do app **My-NyceWelcome**. Quando o acessório CORE estiver pareado, o LED do status de energia (7) e o LED do status da rede WiFi (8) ficam acesos na cor verde.

### 05 - ERRO GENÉRICO

Na eventualidade de mau funcionamento, os LEDs podem acender ou começar a piscar. Se isso acontecer, contate o Serviço de Assistência Técnica.

LED do status de energia (7) aceso na cor vermelha: anomalia na bateria ou no sistema.

LED do status da rede WiFi (8) aceso na cor vermelha: anomalia no módulo de WiFi.

LED do status da rede WiFi (8) piscando na cor vermelha: sem conexão com a rede configurada (AP não disponível ou senha incorreta).

LED do status de rádio (9) aceso na cor vermelha: anomalia no módulo de rádio interno.

### 06 - REINICIALIZAÇÃO DO ROTEADOR DE WIFI (FIG. 2)

Se o roteador da rede WiFi tiver que ser substituído ou se a sua senha for alterada, as configurações relativas à rede WiFi podem ser redefinidas sem ter que redefinir as configurações dos usuários. Para tanto, aperte e segure o botão de “RESET” (6) por, pelo menos, 3 segundos: o LED do status da rede WiFi (8) começará a piscar na cor vermelha. Nesse momento, solte o botão de “RESET” (6). O dispositivo CORE reinicializará no modo de configuração da rede WiFi (com o LED do status da rede WiFi piscando na cor verde), mantendo todas as demais configurações.

### 07 - REINICIALIZAÇÃO COMPLETA (FIG. 2)

O dispositivo CORE pode ser completamente reinicializado para apagar todas as configurações (usuários, cenários, dispositivos e rede WiFi). Para tanto, aperte e segure o botão de “RESET” (6) por, no mínimo, 10 segundos: todos os LEDs piscarão na cor vermelha. Nessa ocasião, solte o botão de “RESET” (6). O dispositivo CORE reiniciará.

### 08 - REINICIALIZAÇÃO DE FÁBRICA (FIG. 2)

Ligue o dispositivo CORE, apertando o botão de “RESET” (6). O LED de status de rádio (9) piscará na cor vermelha. Aperte e segure o botão de “RESET” (6) por, no mínimo, 10 segundos. O LED do status de rádio (9) irá parar de piscar. Solte o botão.

### 09 - CARACTERÍSTICAS FUNCIONAIS

Entrada	5V
Alimentação elétrica ativa sem carga ativa	200mA
Alimentação opcional por baterias (baterias não fornecidas)	2x baterias recarregáveis AA de NiMH
Entrada máx. de energia	1,5W
Tipo de interface da rede WiFi com antena interna	802.11b/g/n – 2,4GHz (P<10mW)
Segurança	ABERTA/WEP/WPA-PSK/WPA2-PSK
Suporte	WPS
Transmissão de rádio (frequência dupla)	Banda dupla 433,54 – 433,92 MHz / 868,3 – 868,94 MHz (P<10mW)
Alcance do rádio em campo aberto (sem perturbações*)	150m
Temperatura de funcionamento	-20°C ... +50°C

Temperatura de armazenagem	-25°C ... +70°C
Umidade	15% - 85%
Dimensões (L x P x A)	113 x 64 x 33 mm
Peso	100 g
IP	30

As características acima referem-se a uma temperatura ambiente de 20°C (± 5°C) e ao uso normal do dispositivo em uma área residencial.

\* **Atenção!** Interferências de RF e a posição dos dispositivos em edificações podem reduzir o alcance do rádio.

**A abertura dos dispositivos, com exceção do compartimento de baterias, implica na imediata anulação da garantia do fabricante.**

**Nice S.p.A. declina toda e qualquer responsabilidade por danos resultantes do uso indevido do produto, além daqueles especificados neste manual.**

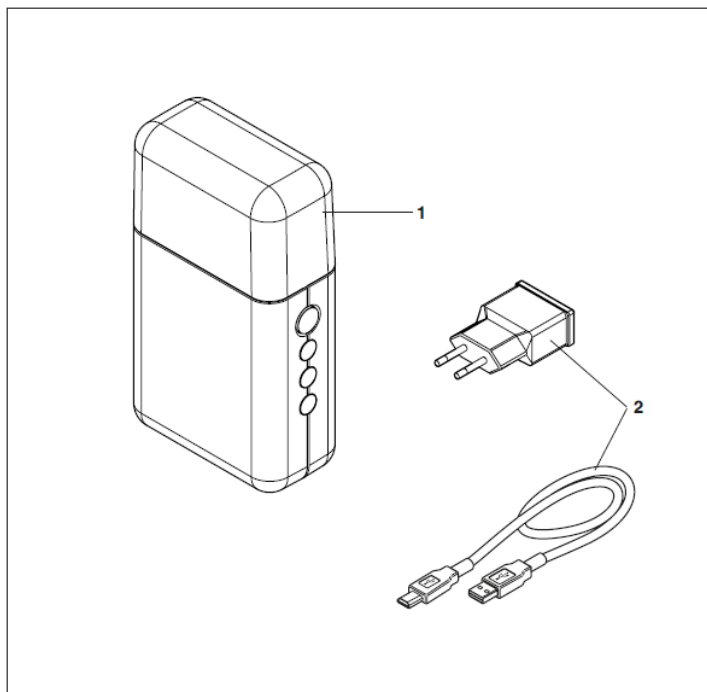
**Para melhorar os seus produtos, a Nice S.p.A. reserva-se o direito de alterar as suas especificações técnicas a qualquer momento, sem aviso prévio, sem, entretanto, alterar a suas funções ou uso previsto.**


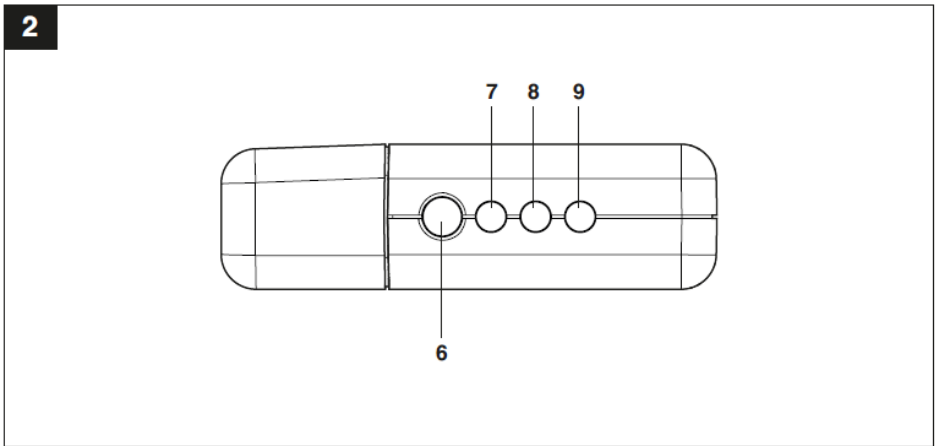
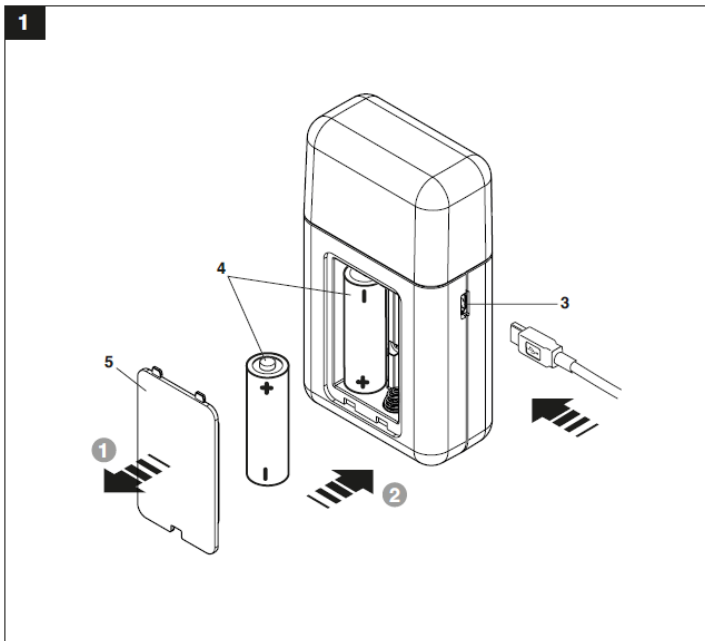
**Atenção!** A bateria deverá ser descartada em recipientes adequados, de acordo com a legislação vigente; ao descartar o dispositivo, as baterias deverão ser previamente removidas.

## 10 - DECLARAÇÃO DE CONFORMIDADE DA UE

Pelo presente, o fabricante NICE S.p.A., declara que o tipo de equipamento de rádio **CORE** satisfaz a Diretriz 2014/53/UE. O texto completo da declaração de conformidade da UE encontra-se disponível no seguinte endereço da internet: <http://www.niceforyou.com/en/support>

## 11 - IMAGENS





## 12 - TERMO DE GARANTIA

Os produtos do segmento de Automação e Segurança possuem garantia de todas as partes, peças e componentes contra eventuais defeitos de fabricação pelo prazo de 3 (três) meses (garantia legal) mais 9 (nove) meses de garantia adicional, comprovada mediante apresentação de nota fiscal de compra do produto pelo consumidor final.

Em caso de possível problema no produto, este deverá ser encaminhado à um distribuidor autorizado Nice Brasil para esta linha de produto, e se constatado defeito de fabricação, o reparo à critério da Nice Brasil, poderá incluir a substituição de peças ou placas por novas ou recondiçionadas equivalentes. Este produto e as peças substituídas serão garantidos pelo restante do prazo original.

A garantia perderá totalmente sua validade se ocorrer qualquer das hipóteses a seguir:

- a) Não forem observadas as especificações técnicas do produto e recomendações do Manual de Instalação quanto às condições de aplicação e adequação do local para instalação, tais como tensão elétrica compatível com o produto, características de uso etc.
- b) Houver danos provocados por acessórios ou equipamentos acoplados ao produto que não sejam da linha de produtos do Grupo Nice Brasil;
- c) Tenha ocorrido mau uso, má conservação ou se o produto tiver sofrido alterações ou modificações estéticas e/ou funcionais, bem como, se tiver sido realizado conserto por pessoas ou entidades não credenciadas pela Nice Brasil;
- d) Quando os danos do produto forem oriundos de acidentes, sinistros, agentes da natureza (raios, inundações, desabamentos etc.), umidade, tensão na rede elétrica (sobre tensão provocada por acidentes ou flutuações excessivas da rede elétrica), influência de natureza química ou eletromagnética, decorrente do desgaste natural das partes, peças e componentes;
- e) Quando houver falhas no funcionamento normal do produto decorrentes da falta de limpeza e excesso de resíduos, má conservação, bem como decorrentes da ação de animais (insetos, roedores ou animais domésticos), ou ainda, decorrentes da existência de objetos em seu interior, estranhos ao seu funcionamento e finalidade de utilização
- f) Certificado de garantia ou número de série/ lote forem rasurados ou apresentem sinais de adulteração.
- g) O produto houver sido violado e ou peças não originais constatadas.
- h) Quando não for apresentada a Nota fiscal de compra do produto.

i) Na eventualidade do Consumidor solicitar o atendimento domiciliar, deverá encaminhar-se ao Serviço Autorizado mais próximo para consulta da taxa de visita técnica. Caso seja constatada a necessidade da retirada do produto, as despesas decorrentes, transporte, segurança de ida e volta do produto, ficam sob a responsabilidade do Consumidor.

Caso não seja constatado defeito de fabricação, e seja identificado falhas provenientes de instalação ou uso inadequados, o consumidor deverá arcar com as despesas.

O transporte e a embalagem do produto ficam por conta e risco do comprador. Sendo estas as condições deste Termo de Garantia complementar, a Nice Brasil se reserva o direito de alterar as características gerais, técnicas e estéticas de seus produtos sem aviso prévio.

Nome do Comprador: \_\_\_\_\_  
Assinatura do Comprador: \_\_\_\_\_  
N° da Nota Fiscal: \_\_\_\_\_  
Data da Compra: \_\_\_\_\_  
Modelo: \_\_\_\_\_ Lote: \_\_\_\_\_  
Distribuidor: \_\_\_\_\_

## 13 - SUPORTE AO CLIENTE

De Segunda à Quinta das 08:00 às 18:00

Sexta das 08:00 às 17:00

Telefone: +55 (19) 2113-2717

E-mail: atendimento@nice.com.br





[niceforyou.com/br](http://niceforyou.com/br)

ISO 9001:2015



Acompanhe no Facebook  
[/NiceGroupBrasil](https://www.facebook.com/NiceGroupBrasil)



Assista no YouTube  
[/nicebrasil](https://www.youtube.com/nicebrasil)



Siga no Instagram  
[@nicebrasiloficial](https://www.instagram.com/nicebrasiloficial)